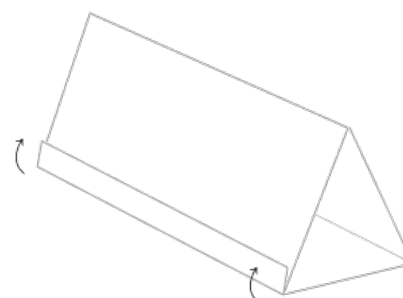
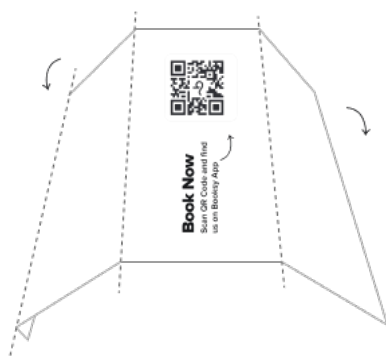


# Twój kod QR profilu

Wybierz projekt etykiety, który najbardziej Ci odpowiada. Jeśli chcesz ją wydrukować, pobierz wybrany szablon i wydrukuj go samodzielnie, albo zleć profesjonalny druk. Polecamy wydrukowanie etykiety na papierze samoprzylepnym, aby przykleić ją w widocznym miejscu.

## Papierowa etykieta

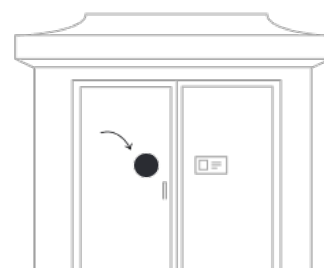
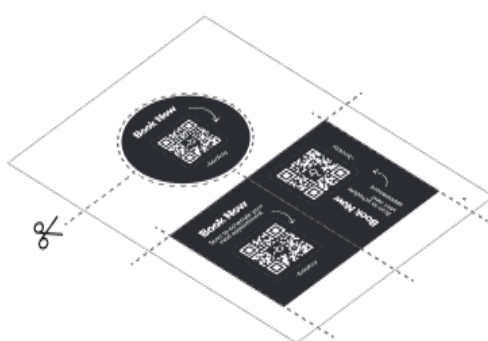


**1** Wydrukuj drugą stronę na grubym papierze.

**2** Złóż etykietę wzdłuż przerywanych linii.

**3** Złóż jak na obrazku powyżej, z wąską zakładką z tyłu i kodem QR z przodu.

## Naklejki



**1** Wybierz szablon i kolory, które bardziej Ci się podobają i wydrukuj strony 3-5 na papierze samoprzylepnym.

**2** Wytnij naklejki.


**3** Przyklej je na drzwiach lub lustrach albo w innym, dobrze widocznym dla klientów miejscu.

---

## Umów się

Zeskanuj kod, sprawdź  
wolne terminy i umów się  
na kolejną wizytę











booksy